

Крепление универсальное на шатровую крышу (КУ02001 «Оптимус», «Подарочный»)

1 Комплект поставки:

Универсальное
крепление



Болт М6х20 – 5 шт.




Винт-саморез
3,5 x 45 – 8 шт.



Гайка М6 – 5 шт.

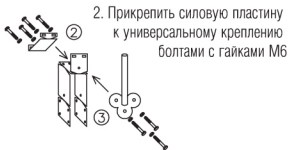
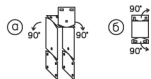
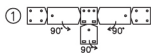


3



1. Закрепить кровельными саморезами универсальное крепление **строго в вертикальном положении (!)**, отрегулировав его по высоте

2 1. Согнуть универсальное крепление и силовую пластину



2. Прикрепить силовую пластину к универсальному креплению болтами с гайками М6

3. Закрепить держатель «флорентийская лилия»

строго в вертикальном положении, используя регулировочные пазы. Затянуть болты ключом на "10".

4



1. Вставить указатель сторон света пазами навстречу друг к другу и закрепить на штоке болтами с гайками М5

2. Затянуть указатели сторон света, отрегулировав направления с помощью компаса

3. Вложить металлический шарик в трубку фигуры. Установить фигуру на держатель «флорентийская лилия»

